



知りたいことがすぐに見つかる！ Googleを使ってみましょう

① 「Google」を押す



② ホーム画面で、色々な機能を
試してみましょう

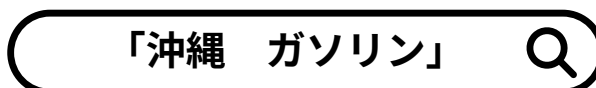


『文字で』調べる

① 「検索」を押す



② 調べたい事を、文字で
打ち込んでみましょう



『話しかけて』調べる

① 「マイク」押す



② 「話しかけるだけで
答えてくれます」

「ガソリンは、これからどうなる？」

❗ もしこの画面が出たら 「マイクを使う許可」が必要です

① 「設定」押す



② マイクの右側にある
「スイッチ」を押す



スイッチが「緑色」に
なれば、設定完了です





鼻歌で音楽を調べる

(どんな時に使うの?)

メロディは覚えているのに、曲名や歌手名が思い出せない時
鼻歌をスマホに聞かせるだけで、曲名を見つけてくれます。

① 「マイク」 押す



② 「曲を検索」 を押す




③ スマホに向かって
鼻歌を歌いましょう



カメラで調べる

① 「カメラ」 押す

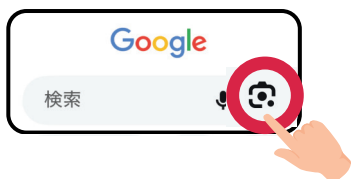


② 下の画像を写して 「虫眼鏡のマーク」 を押す



(下に動かすと、
名前や説明が
出てきます)

① 「カメラ」 押す



② 下の画像を写して 「翻訳」 を押します



「英語が日本語
に変わる！」

安心して使うための 【3つのお願い】



大切な個人情報は入力しないで(重要)

「住所や電話番号、銀行の暗証番号」などは入力しないで下さい。

入力した内容は、AIの勉強に使われることがあります。

大事なことは念のため確認しましょう。

AIは「知ったかぶり」をしたり、最新情報を間違えたりすることがあります。

「回数制限」のルール

- ・1日の回数を超えると「今日はここまで」と表示されます。
- ・翌日になれば、また無料で使えますので安心してください。

写真が生まれ変わる！魔法のヒント 3選

【愛犬・愛猫を可愛く！】使う写真（ペット）

入力する言葉

「猫を、目がキラキラしたアニメのキャラクターにして。」



【お庭の花を賑やかに！】使う写真（バラの花）

入力する言葉

「バラの花に、ハチドリと蝶をたくさん追加して。」



【料理を楽しく！】使う写真（シチューの皿）

入力する言葉

「お皿の横に、イラスト風の猫が美味しそうに見てる様子を追加して。」





文字だけで絵を作ります(1日20枚まで)

① 「AIモード」 押す

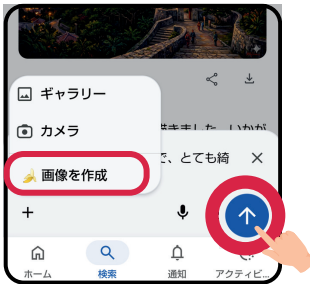


② 文字を入力したら、左下の「+」 押す



(例)
「沖縄の首里城。夕焼け
け空で、とても綺麗な
油絵風にして」

③ 「画像を作成」 押し
画面右下の「↑」 押す



④ 作った絵を保存する
(※気に入った絵は、
その都度、保存します)



画面右下「↓」を押す

【上手く作るためのコツ】

- ① 何を描く？ (例：ケーキ、犬、首里城、ひまわり、シーサー)
- ② どんな雰囲気？ (例：可愛い、楽しい、癒される、美味しそう、明るい)
- ③ どんな絵のタッチ？ (例：アニメ風のイラスト、油絵、色鉛筆風、美しい水彩画)

入力する文章の例

『ニコニコ笑顔のシーサー。元気が出る明るい雰囲気。可愛いアニメ風のイラストで。』

『ひまわりの花をパステルカラーの優しい水彩画にして。癒される雰囲気。』

※AIは時々間違えることもあるので、それも含めて楽しみながら作ってみてください！

おすすめの楽しみ方 (誕生日に素敵な絵をプレゼント)



① 文字を打ち込んで


(誕生日ケーキ。周りに可愛い犬がたくさん居て、青い風船がある絵を描いて。文字は要らない)

② LINEの編集で、メッセージを入れて、メールで送ります

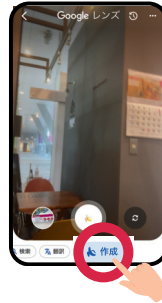


撮った写真に「AIの魔法」をかける(1日20枚まで)

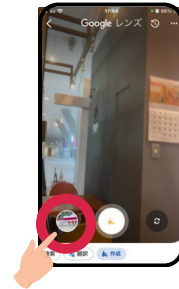
① 「カメラ」を押す



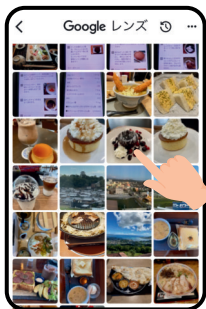
② 「作成」を押す




③ 円の左側を押す



④ 写真を1枚、選ぶ



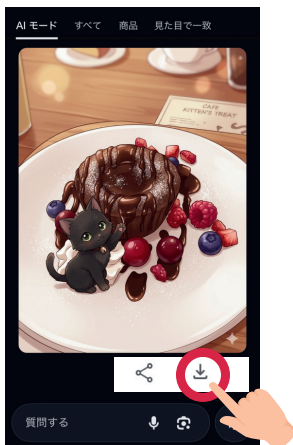
⑤ 文字を打ち込んで
「↑」押す



ケーキの写真

(入力した文章)
「黒い子猫を、追加して、可愛いアニメ風にして」

⑥ 作った絵を保存します
 右下「↓」を押す
 (※気に入った絵は、その都度、保存すると安心!)



【安心して作るために】

- ① 自分以外の人々の写真を使うときは、まずは本人に確認してからだと、安心ですよ。
- ② 作った絵をネットに載せたり、商売(仕事)に使ったりするのは控えましょう。
- ③ ミッキーマウスのような有名なキャラクターは、自分の携帯の中だけで楽しみましょう!

★ 自分の写真はOK! オリジナルの絵を作ったら、家族や友人に見せて、一緒に楽しみましょう!