

# Geminiの使い方



パソコン教室ひふみ

## 1 アプリをインストール（スマホに入れる）

iphone  
App Store



※パスワード入力や生体認証を求められたら実行して下さい

アンドロイドスマホ  
プレイストア



支払い方法の設定を求められたら「スキップ」をして下さい。

## 2 「Geminiに相談」をタップして文字を入力



那覇市、明日は洗濯干して大丈夫？  
那覇市でランチ女子会のおすすめ  
簡単にできる夕食  
一人ご褒美おすすめ


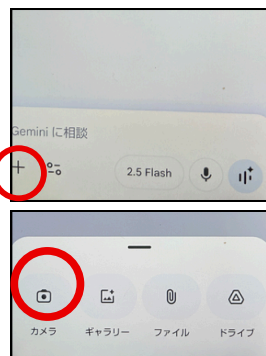


## 3 写真を撮ってその場で相談（手相占い）

iphone



アンドロイドスマホ



## 既に撮った写真を使うとき（カロリー計算）

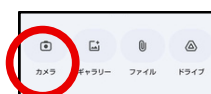
iphone



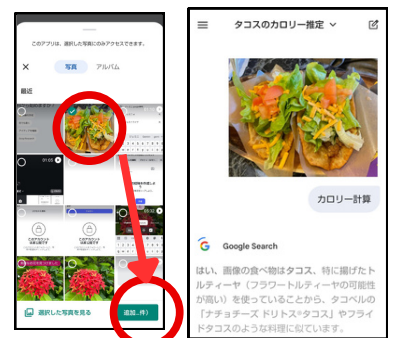
ギャラリー  
→写真タップ  
→「追加」



アンドロイドスマホ



ギャラリー  
→写真タップ  
→「追加」



## 1 個人情報を入力しない

個人名、住所、家族構成、財産状況など  
万が一、情報が漏れた時に個人を特定される恐れあり

## 2 2段階認証を設定する (グーグル)



設定をしておくことで  
スマホ上の行動履歴の  
情報を盗まれないで  
安心です

## 3 相談履歴の削除

iphone

アンドロイド



## 4 履歴を残さない設定



次の相談をすると  
前の履歴が消えます